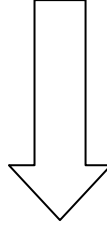


## आवश्यक दिशा-निर्देश

- आवेदन करने से पहले दिशा-निर्देशों को ध्यान से पढ़ें।
- आवेदन भरने के लिए रजिस्टर (Register) पर क्लिक करें।
- आवेदन भरने से पहले अभियार्थी अपनी तथा अपने माता पिता एवं स्थानीय संरक्षक की पासपोर्ट साइज फोटो,हस्ताक्षर एवं आधार कार्ड स्कैन करके तैयार रखें।
- फोटो एवं सिग्नेचर का साइज (15 KB to 25 KB)।
- फोटो,सिग्नेचर ,आधार कार्ड का **Formate JPG** होना अनिवार्य है।
- आधार कार्ड का साइज कम से कम **15KB** और ज्यादा से ज्यादा **75KB** तक होना चाहिए।
- अभियार्थी अपना रजिस्ट्रेशन खुद करें और साइबर कैफे से भरवाने की स्थिति में खुद वह मौजूद रहे।
- आवेदन करने के लिए अपना नाम, लिंग ,कोर्स का नाम, कोर्स का प्रकार, ब्रांच, अथवा पासवर्ड ध्यान पूर्वक भरें।
- आवेदन में किसी भी त्रुटि के लिए अभियार्थी स्वयं जिम्मेदार होंगे।
- रजिस्टर करने के पश्चात् आपको फॉर्म नंबर प्राप्त होगा इस फॉर्म नंबर तथा पासवर्ड द्वारा लॉगिन कर अपना फॉर्म भरे।
- फॉर्म नंबर एवं पासवर्ड अपने पास सुरक्षित रखे।
- आवेदन पत्र में मांगी गई सूचनाओं को ध्यान पूर्वक भरें।
- बार बार फोटो अपलोड करने पर फोटो अपलोड ना होने की स्थिति में अपने ब्राउज़र की (**History / Cookies Clear**) करके पुनः प्रयत्न करें।
- फाइनल सबमिट करने के पश्चात् प्रिंट आवश्यक ले।
- छात्रावास प्रबंधक के **Allow** करने के पश्चात् ही छात्र / छात्राये अपनी फीस सबमिट कर सकते हैं।
- **Final Submit** होने के पश्चात् इस आवेदन पत्र को अपने **Department/Institute** के **Head/Director/Coordinator** के कार्यालय में जमा करें।
- दिए गए **Space/Format** में यह आवेदन **Concerned Warden** के कार्यालय को **recommended** और **forwarded** किया जाएगा।
- वार्डन के **On-Line Approval** के बाद, आपको निर्धारित शुल्क जमा करने के लिए अपने पंजीकृत मोबाइल नंबर पर एसएमएस मिलेगा।
- अनुशंसित बैंक-कार्ड के माध्यम से फीस जमा करने के शुल्क के लिए, अपनी लॉगिन आईडी और पासवर्ड के साथ फिर से साइन-इन करें।
- एक बार फीस सफलतापूर्वक भुगतान हो जाने पर, आपको हॉस्टल आवंटन एसएमएस मिलेगा। फिर आवंटित कमरे के कब्जे के लिए संबंधित वार्डन से संपर्क करें।
- **नोट:** आवेदन संपूर्ण रूप से सबमिट करने के पश्चात या कभी भी लॉग इन पोर्टल में प्रवेश के उपरांत लॉग ऑउट करना न भूलें। साइबर कैफे के संचालक भी इस बात का ख्याल रखें कि वो एक समय में एक ही छात्र का आवेदन भर सकते हैं , दूसरे आवेदन के पूर्व पहले आवेदक के लॉग इन पटल से लॉग ऑउट करना आवश्यक है।
- छात्रावास पंजीकरण (**Hostel Registration**) फॉर्म में किसी प्रकार की समस्या हेतु कृप्या निम्नलिखित सहायता लाइन संख्या + **91-7252861861** पर **सुबह 11:00** बजे से **शाम 5:00** तक संपर्क करें।

## फॉर्म से संबंधित प्रारूप



## फॉर्म से संबंधित प्रारूप निम्न प्रकार है।

**Step 1:** Register करने के लिए यहाँ क्लिक करे।



चौधरी चरण सिंह विश्वविद्यालय, मेरठ  
Chaudhary Charan Singh University, Meerut  
Online Hostel Management System



### C.C.S. University Hostel Allocation System

Hostel accommodation cannot be claimed as a matter of right. The university has seven hostels (three for boys and two for girls and one for sports), which provide excellent hostel accommodation for a limited number of bonafide full-time students of the university departments who pay the required fees regularly. Three boys hostels have a total accommodation of 200 (114+50+36) rooms while the girls hostel has an accommodation of 186 rooms. While in the hostel, the students are responsible for the up keep of rooms, furnishing and fixtures. The university authorities may ask any inmate to vacate the hostel, if he/she is found indulged in any activity unbecoming of a student.

Admission to the hostels are made against the available vacant seats. Hostel seats are allotted by the Wardens of the hostels according to University Hostel Rules and U.P. Government reservation rules for SC/ST/OBC students.

In order to regulate community living in the hostel, certain rules have been framed for guidance of the students, as given below.

### List of Hostels


#### Hostel for Girl's

Durga Bhabhi Girls Hostel

Rani Lakshmi Bai Girls Hostel

#### Hostel for Boy's

## Step 2: Register करे |



**चौधरी चरण सिंह विश्वविद्यालय परिसर, मेरठ**  
**Chaudhary Charan Singh University Campus, Meerut**  
Online Hostel Management System

[Register](#) [Login](#)

### Hostel Registration Form for Session (2018-19)

**Name \***

**Gender \***

**Course \***

**Subject \***

**Course Type \***

**Year / Sem \***

**Password \***

**Confirm Password \***

[Submit](#)

#### Instructions for Filling the Form


- दिशा-निर्देशों को आवेदन करने से पहले ध्यान से पढ़ें।
- आवेदन भरने के लिए रजिस्टर (Registrar) पर क्लिक करें
- आवेदन भरने से पहले अभियाथी अपनी तथा अपने माता पिता एवं स्थानीय संस्लक की पासपोर्ट साइज फोटो एवं हस्ताक्षर स्कैन करके तैयार रखें।
- अभियाथी अपना रजिस्ट्रेशन खुद करें और साइबर कैंफे से भरवाने की दिशानिधि में खुद वह मौजूद रहे। आवेदन में किसी भी त्रुटि के लिए अभियाथी स्वयं जिम्मेदार होंगे।
- आवेदन पत्र में मांगी गई सूचनाओं को ध्यान पूर्वक भरें।
- आवेदन करने के लिए अपना नाम, लिंग, कोर्स का नाम, कोर्स का प्रकार, ब्रांच, अथवा पासवर्ड ध्यान पूर्वक भरें।
- फॉर्म नंबर और पासवर्ड के द्वारा छात्र/छात्रा लॉगिन करके फॉर्म भर सकते हैं।
- नोट: आवेदन संपूर्ण रूप से सवामिट करने के पश्चात् या कभी भी लॉग इन पॉर्टल में प्रवेश के उपरांत लॉग आउट करना न भूलें। साइबर कैंफे के संचालक भी इस बात का खयाल रखें कि वो एक समय में एक ही छात्र का आवेदन भर सकते हैं, दूसरे आवेदन के पूर्व पहले आवेदक के लॉग इन पटल से लॉग आउट करना आवश्यक है।
- छात्रावास पंजीकरण (Hostel Registration) फॉर्म में किसी प्रकार की समस्या हेतु कृपया निम्नलिखित सहायता लाइन संख्या + 0121-4050694 पर सुबह 11:00 बजे से शाम 5:00 तक संपर्क करें।

## Step 3: फॉर्म नंबर को नोट कर ले। फॉर्म नंबर मिलने के पश्चात् लॉगिन बटन पर क्लिक करे।

**Hi : Amit Kumar**

Please remember your Form No. and Password for further proceedings.  
Your Application form is incomplete, please login using the Form No. & Passwod and Complete your form.

Form No. :	<b>18000000</b>	<b>&lt;- Your Form No. &amp; Password for Login</b>
Password. :	<b>amit123</b>	
Hostel Name :	<b>Dr. Kailash Prkash (Boys) Hostel</b>	
Annual Hostel Rent :	₹ XXXX	
Advance Mess Fee for the Session :	₹ XXXXX	
Hostel Security (Refundable) :	₹ XXXX	
Mess Security (Refundable) :	₹ XXXX	
Total Fee :	₹ XXXXX	



[Click Here](#) to Login

#### Step 4: फॉर्म नंबर और पासवर्ड द्वारा लॉगिन करे।



Enter your Form No.  
and Password here



Form number

Password

SignIn

#### Step 5: फाइनल प्रिंट हेतु सभी Steps को पूर्ण करे।



Registration

Student Details

Academic Details

Parents Details

Visitors Details

Final Print

Gender\*

Male

Course Type\*

Self Finance

Course\*

M.C.A

Sem / Year\*

I

Branch

M.C.A

Save and continue

Step 6: फीस पेमेंट के लिए **Payment Mode** सेलेक्ट करे। ततपश्चात **Final Submit** बटन पर क्लिक करना अनिवार्य है बिना **Final Submit** पर क्लिक किये आपका फॉर्म पूर्ण नहीं होगा।



Registration

Student Details

Academic Details

Parents Details

Visitors Details

Final Print

### Instruction :

Please review your all details before Submitting.

After Submitting you are unable to update your details.

Select Payment mode and click on final submit .

Select payment mode in which you want to submit your Hostel Fees

Payment Mode :

Online  
Online  
By Demand Draft(Only in case of Education Loan)

Final Submit

After Selection of payment mode it is mandatory to click on final submit button